


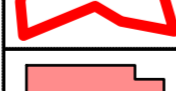





Legende:

-  alter Ortskern, Bebauung bis einschließlich 1950
-  Bebauung 1950er Jahre mit Bezug zum Ortskern und eigener, nicht überprägter Charakteristik
-  Umgrenzung Fördergebiet
-  Einzelobjekt Denkmalschutz
-  Gesamtanlage Denkmalschutz
-  Siedlungsentwicklung nach 1950 ohne Bezug zum Ortskern und ohne Bebauungsplan
-  Geltungsbereich Bebauungsplan mit Jahresangabe des Inkrafttretens

**Weilmünster
Dorfentwicklung
Städtebaulicher Fachbeitrag
Ortsteil Wolfenhausen**